
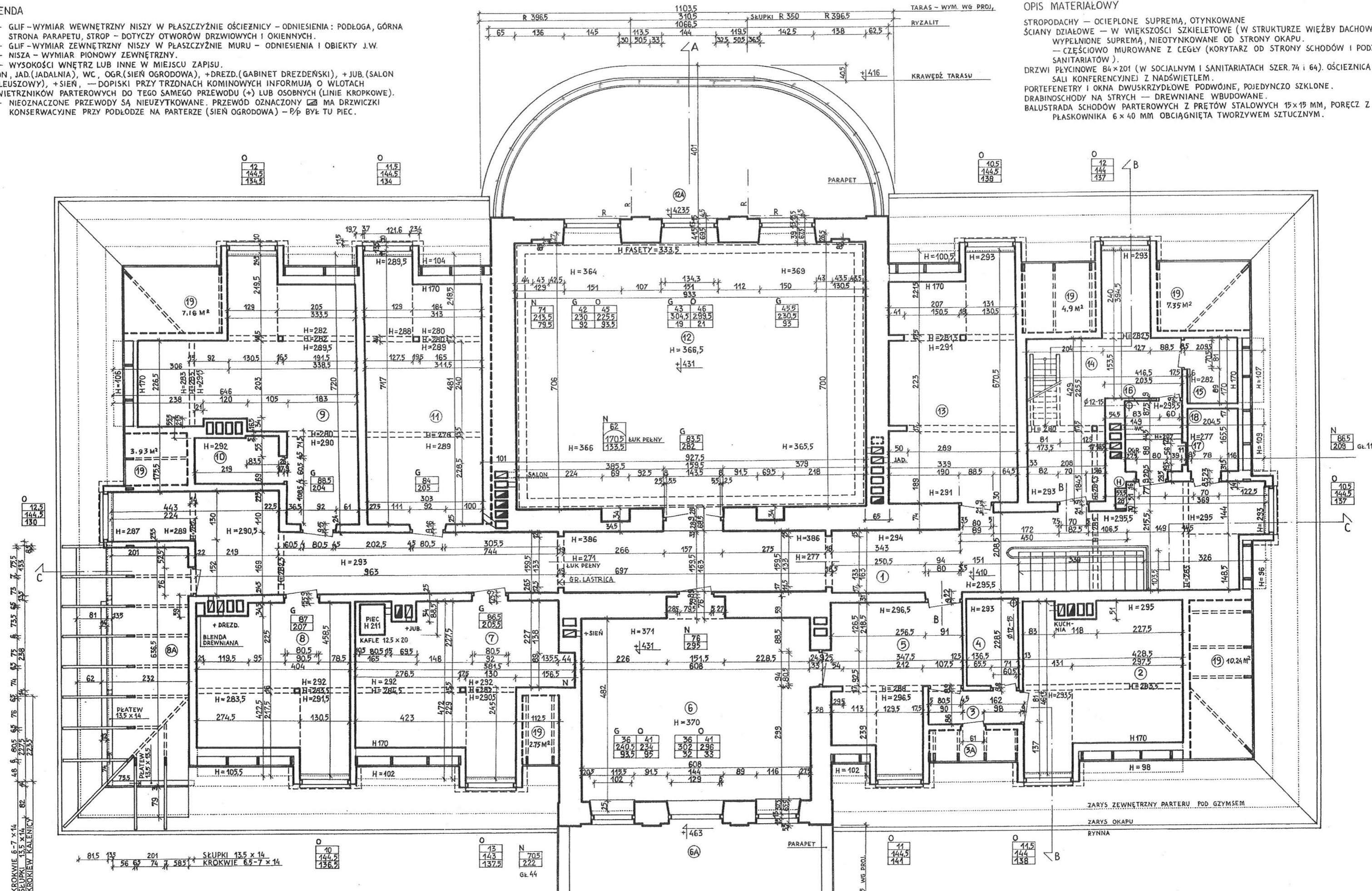


LEGENDA

- O — GLIF - WYMIAR WEWNĘTRZNY NISZY W PŁASZCZYZNIE OŚCIEŻNICY — ODNIESIENIA: PODŁOGA, GÓRNA STRONA PARAPETU, STROP — DOTYCZY OTWÓRÓW DRZWIOWYCH I OKIENNYCH.
- G — GLIF - WYMIAR ZEWNĘTRZNY NISZY W PŁASZCZYZNIE MUROU — ODNIESIENIA I OBIEKTY J.W.
- N — NISZA — WYMIAR PIONOWY ZEWNĘTRZNY.
- H — WYSOKOŚCI WNĘTRZ LUB INNE W MIEJSCU ZAPISU.
- SALON, JAD.(JADALNIA), WC, OGR.(SIEŃ OGRODOWA), +DREZD.(GABINET DREZDEŃSKI), +JUB.(SALON JUBILEUSZOWY), +SIEŃ, — DOPISKI PRZY TRZONACH KOMINOWYCH INFORMUJĄ O WLITACH WYWIETRZNIKÓW PARTEROWYCH DO TEGO SAMEGO PRZEWODU (+) LUB OSOBNYCH (LINIE KROPKOWE).
- NIEOZNACZONE PRZEWODY SĄ NIEUŻYTKOWANE. PRZEWÓD OZNACZONY  MA DRZWIWKI KONSERWACYJNE PRZY PODŁODZE NA PARTERZE (SIEŃ OGRODOWA) — P-P BYŁ TU PIEC.

OPIS MATERIAŁOWY

STROPODACHY — OCIEPLONE SUPREMĄ, OTYNKOWANE
 ŚCIANY DZIAŁOWE — W WIĘKSZOŚCI SZKIELETOWE (W STRUKTURZE WIĘZBY DACHOWEJ)
 WYPEŁNIONE SUPREMĄ, NIEOTYNKOWANE OD STRONY OKAPU.
 — CZĘŚCIOWO MUROWANE Z CEGY (KORYTARZ OD STRONY SCHODÓW I PODZIAŁY SANITARIATÓW).
 DRZWI PŁYCINOWE 84x201 (W SOCJALNYM I SANITARIATACH SZER. 74 I 64). OŚCIEŻNICA DO SALI KONFERENCYJNEJ Z NADŚWIETLENIEM.
 PORTEFENETRY I OKNA DWUSKRYDŁOWE PODWÓJNE, POJEDYNCZO SZKŁONE.
 DRABINOSCHODY NA STRYCH — DREWNIANE WBUDOWANE.
 BALUSTRA DA SCHODÓW PARTEROWYCH Z PRETÓW STALOWYCH 15x19 MM, PORĘCZ Z PŁASKOWNIKA 6x40 MM OBCIĄGIĘTA TWORZYWEM SZTUCZNYM.




POWIERZCHNIE WNĘTRZ

- NR - NAZWA WNĘTRZA - RODZAJ PODŁOGI - POW. OD WYS. 200 (POW. PODŁOGI = H O)
- 1 KORYTARZ · LASTRICO I DESKOWANIE - 57,21 M² (37,94 + 24,31 = 58,85 M²)
W TYM OTWÓR SCHODÓW 3,5 M² / LASTRICO W CZĘŚCI SCHODOWEJ - PATRZ RYS./
 - 2 KUCHNIA DYREKTORA · DESKOWANIE - 45,45 M² (49,17 M²)
 - 3 KORYTARZYK DYR. · DESKOWANIE - 2,43 M² SA · STRYCH · POLEPA - (2,82 M²)
 - 4 KAZIENKA DYR. · LASTRICO - 3,42 M²
 - 5 POKÓJ DYR. · DESKOWANIE - 14,89 M² (13,3 M²)
 - 6 SALON DYREKTORA · KLEPKA DEBOWA - 30,2 M² 6A · TARAS · TERAKOTA - 46,3 M²
 - 7 MAGAZYN · DESKOWANIE - 48,92 M² (22,6 M²)
 - 8 BIBLIOTEKA · DESKOWANIE - 44,59 M² (18,02 M²) 8A · STRYCH · POLEPA - 4,68 M² (12,62 M²)
 - 9 POKÓJ ULANIUKA · DESKOWANIE - 22,56 M² (27,48 M²)
 - 10 MAGAZYN ULANIUKA · LASTRICO - 2,65 M²
 - 11 POKÓJ GOŚCINNY · DESKOWANIE - 49,92 M² (22,04 M²)
 - 12 SALA KONFERENCYJNA · KLEPKA DEBOWA - 65,39 M² 12A · TARAS · TERAKOTA - 29,43 M²
 - 13 GABINET · DESKOWANIE - 20,08 M² (22,46 M²)

- 14 POKÓJ SOCJALNY · LASTRICO - 44,02 M² (15,43 M²) W TYM DRABINOSCHODY 4,41 M²
- 15 KAZIENKA SOC. · TERAKOTA - 1,53 M² (3,4 M²)
- 16 WC SOC. · TERAKOTA - 4,3 M²
- 17 WC ULANIUKA · LASTRICO - 4,35 M²
- 18 KAZIENKA ULANIUKA · LASTRICO - 1,56 M² (3,38 M²)
- 19 SLEPE WNĘTRZA · POLEPA - (36,33 M²)

Razem powierzchnie wnętrza ocieplonych H O = 331,67 m²
 H 170 (poziom krokwień i sieni - wys. ortonominowa) = 311,86 m²
 H 200 = 303,87 m²
 Strychy 15,44 m² przy polepie. Słepe wnętrza 36,33 m² j.w.
 Tarasy 45,73 m²

Muzeum J.J. Krzeszewskiego w Romanowie. Dział Inwentaryzacji
 Rzut poddasza. Skala 1:50. Pomiar wykonano 28-31.07.
 1996 r. Rysunki wykonane 22.07.1998 r. Wykonał architektka
 wnętrza: mgr. sztuki Urszula Wołnicka Kasprzak, adf. II ASP
 w Warszawie Wojan Kasprzak



Plac Szkolny Dwór 28
 21-500 Biała Podlaska
 tel. (0-83)
 342-00-36

RZUT PODDASZA skala 1:100

INWENTARYZACJA - RZUT PODDASZA			
Rysunek	INWENTARYZACJA - RZUT PODDASZA		
Obiekt	Remont Dworu Muzeum J.J. Krzeszewskiego w Romanowie		
Lokalizacja	Romanów, gm. Sosnowka, dz. nr. 57		
Investor	Muzeum J.J. Krzeszewskiego w Romanowie		
Specjalność	Imię i nazwisko	Uprawnienia	Podpis
PROJEKTANT	mgr inż. arch. Henryk Dolegowski	259/BP/85 spec.architektoniczna	
AS. PROJEKTANTA	inż. Ewa Szydłowska		
Branża	Data	Skala	Nr Rys.
BUDOWLANA	V.2012 r.	1:100	4